




KEMENTERIAN  
PENDIDIKAN  
MALAYSIA

# LAPORAN KAJIAN PENGESANAN GRADUAN TVET 2019

POLITEKNIK MERLIMAU

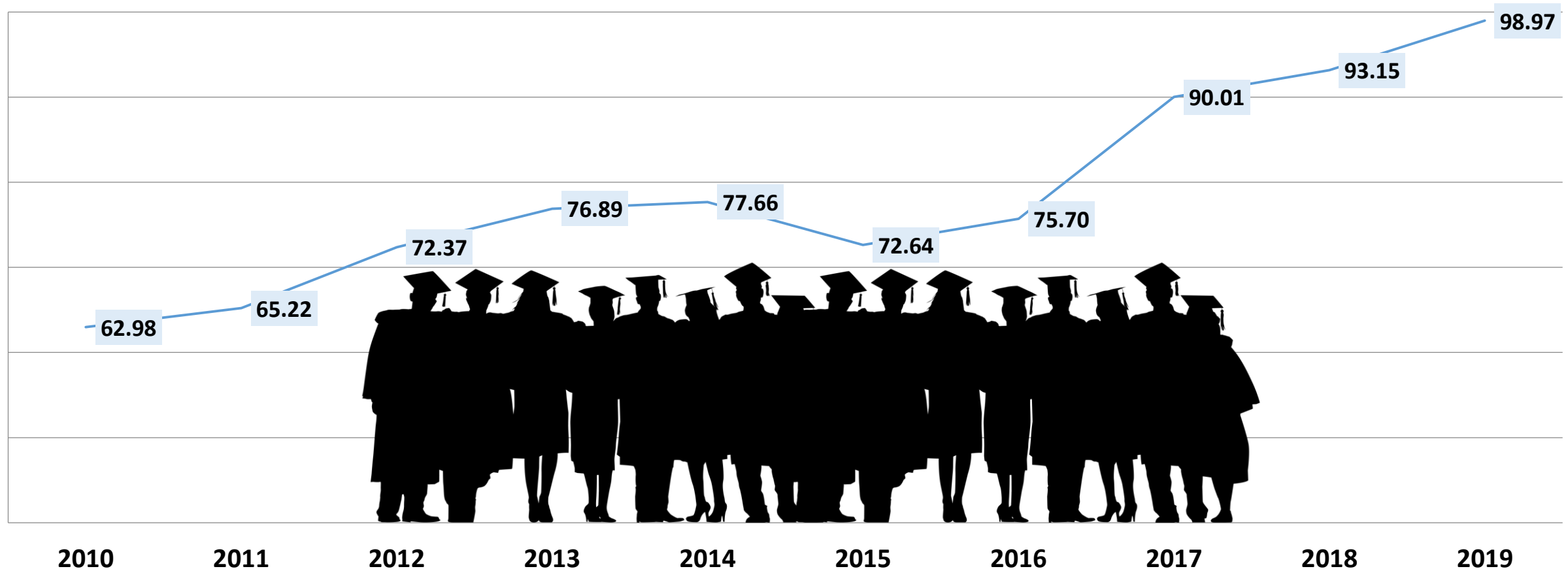
**PENYERTAAN  
POLITEKNIK  
MERLIMAU  
DALAM  
SKPG-TVET 2019**



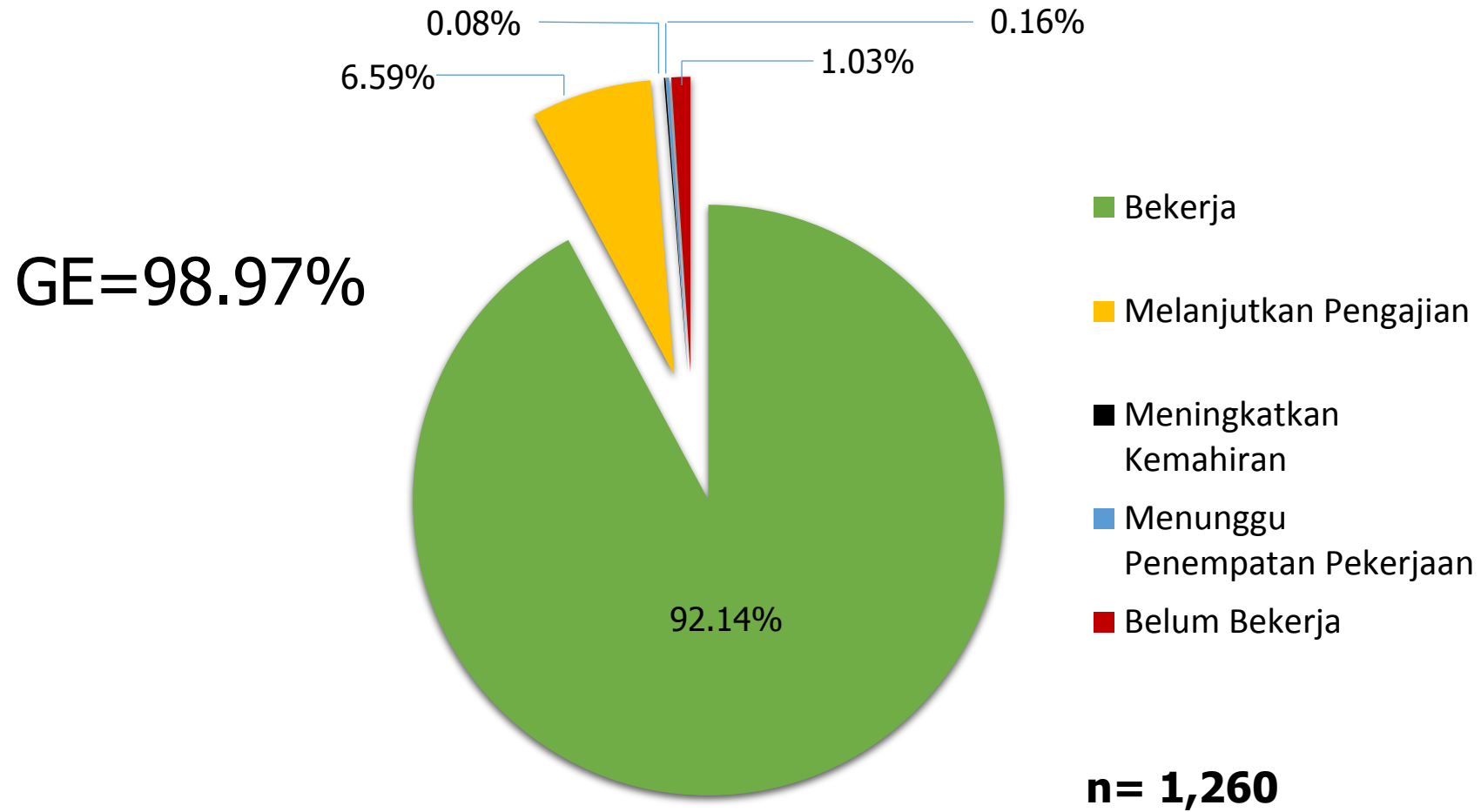
# KADAR KEBOLEHPASARAN GRADUAN TVET

## POLITEKNIK MERLIMAU

(2010 – 2019)

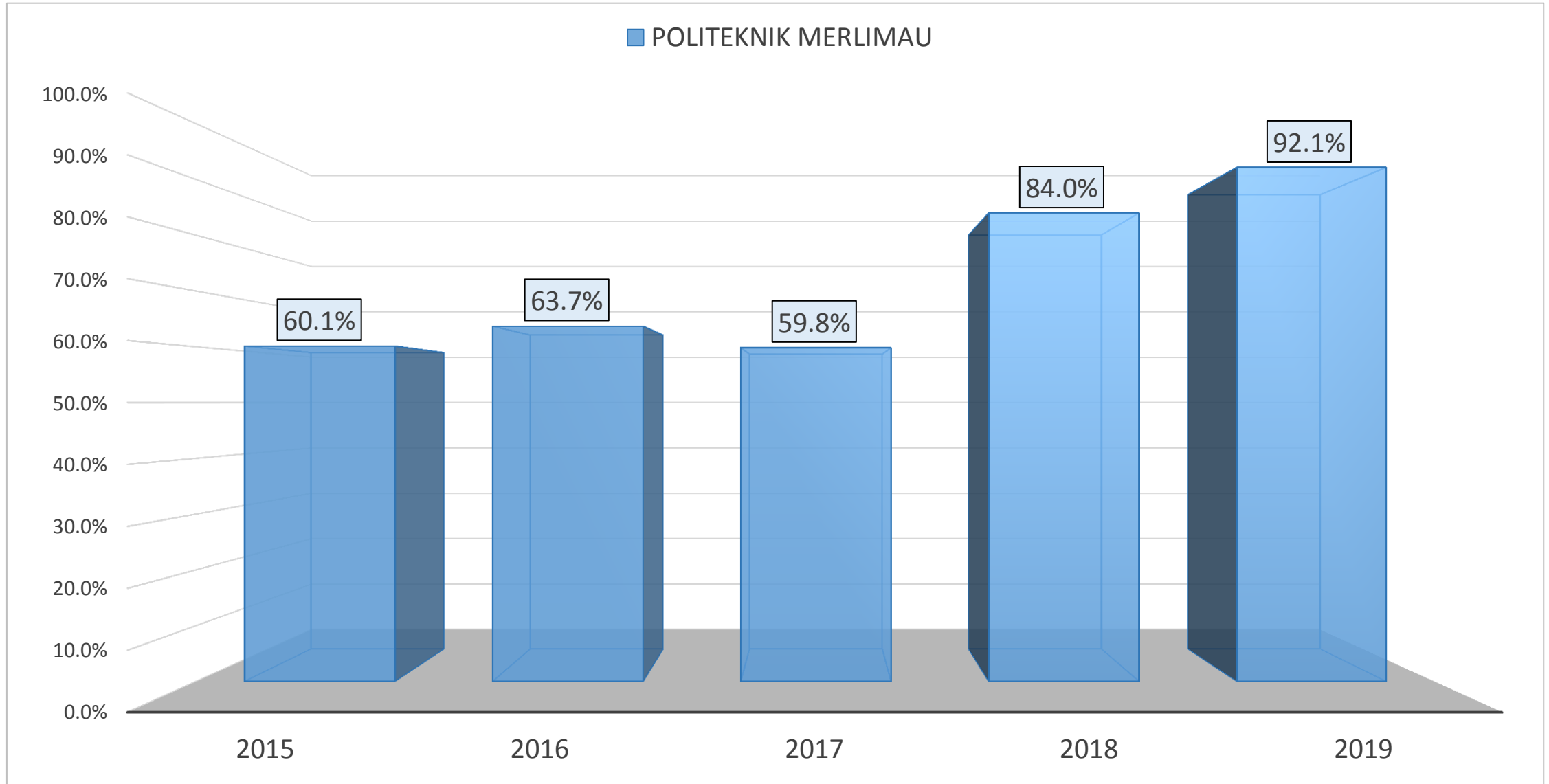


# STATUS PEKERJAAN GRADUAN POLITEKNIK MERLIMAU, 2019



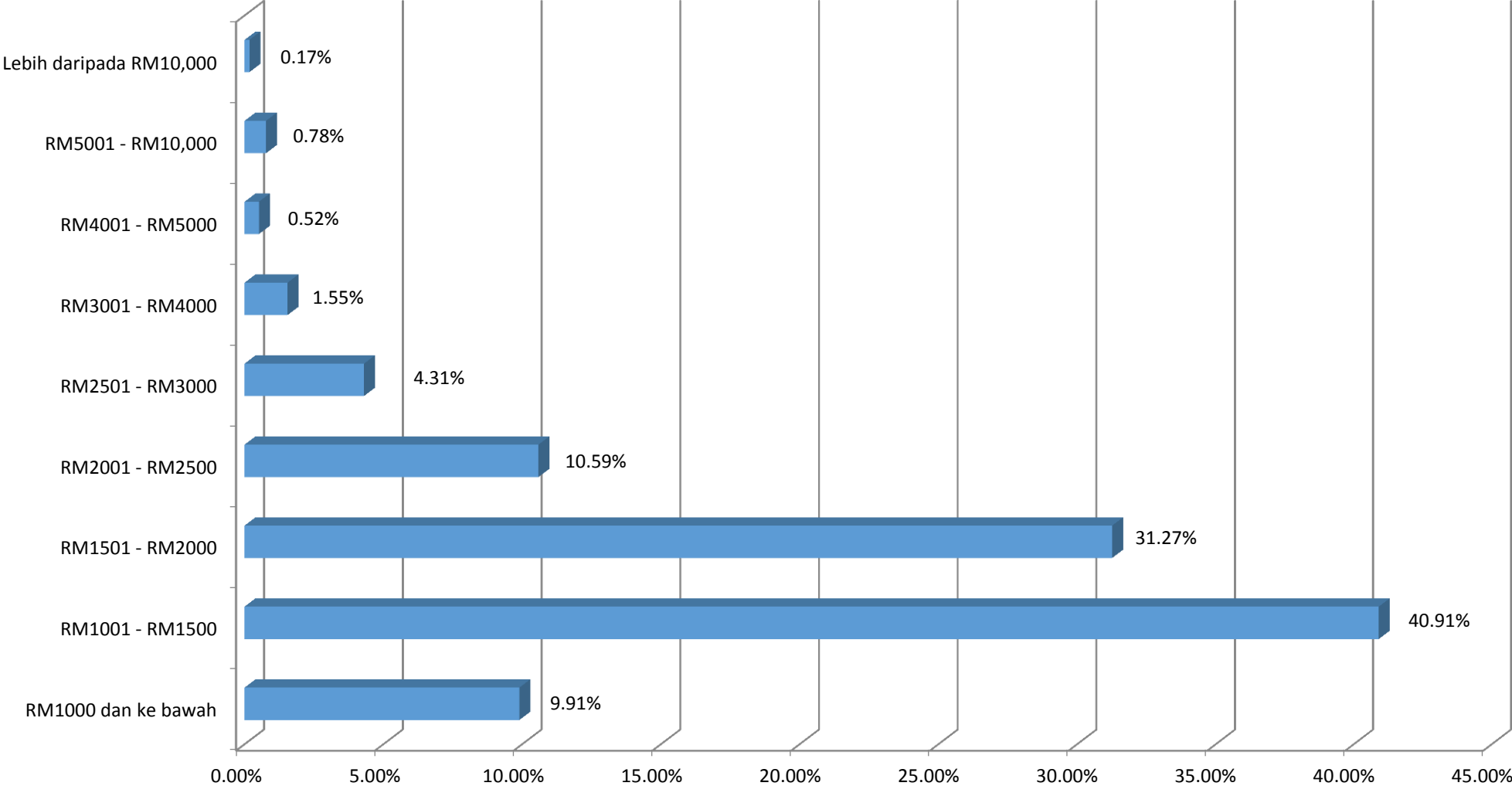
\*KADAR KEBOLEHPASARAN (GE) = Bekerja + Melanjutkan Pengajian + Meningkatkan Kemahiran + Menunggu Penempatan Pekerjaan

# KADAR GRADUAN **POLITEKNIK MERLIMAU** YANG BEKERJA (2015 – 2019)

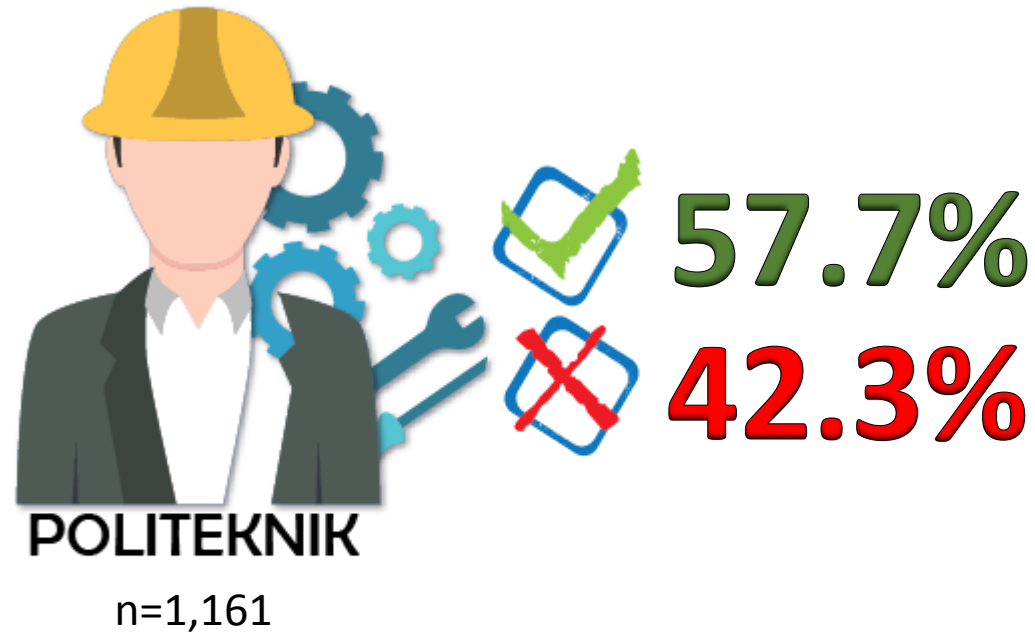




# KADAR PENDAPATAN BULANAN GRADUAN POLITEKNIK MERLIMAU YANG BEKERJA, 2019

n=1,161



# KADAR GRADUAN **POLITEKNIK MERLIMAU** YANG BERKERJA DALAM BIDANG / LUAR BIDANG, 2019



 DALAM BIDANG  
 LUAR BIDANG

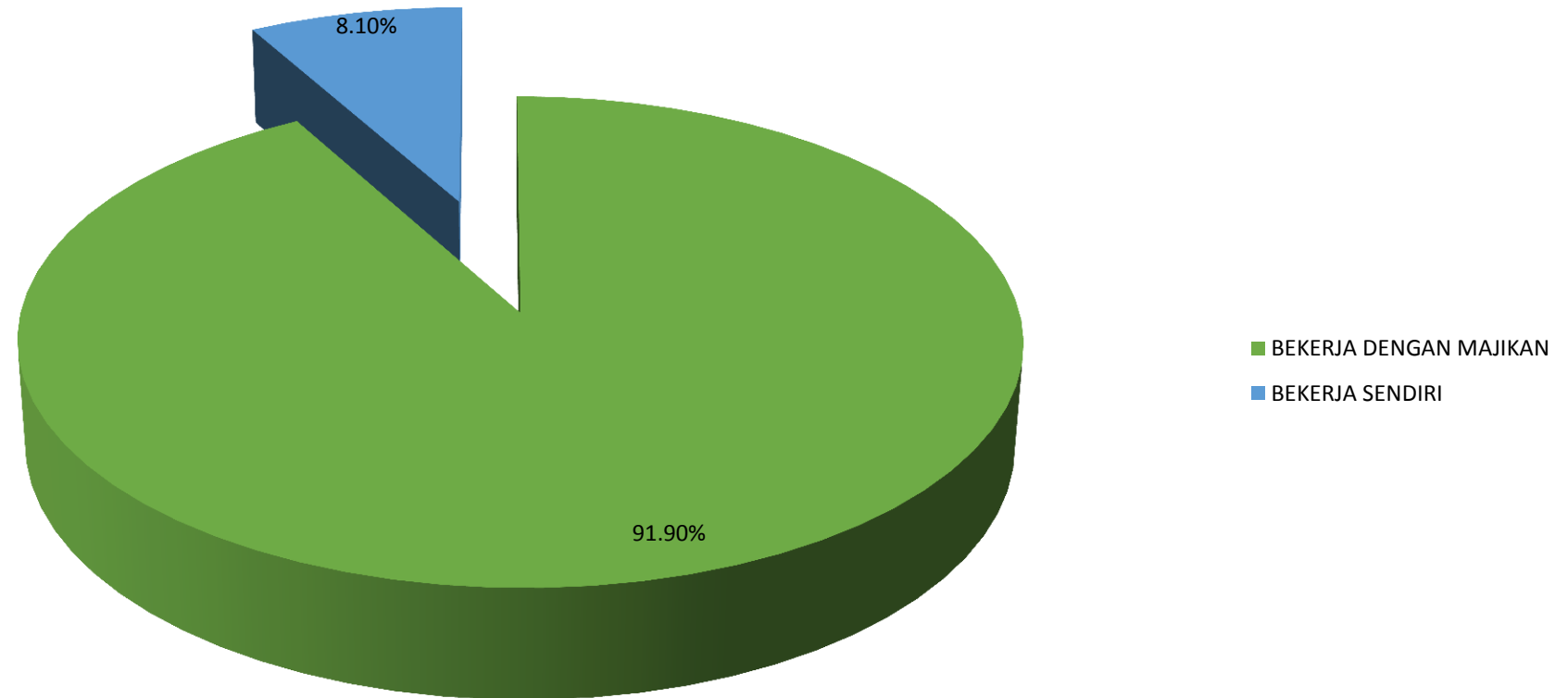
# KADAR GRADUAN **POLITEKNIK MERLIMAU** YANG BEKERJA MENGIKUT SEKTOR EKONOMI, 2019

Program	Sektor Pertanian	Sektor Perlombongan	Sektor Pembinaan	Sektor Pembuatan	Sektor Perkhidmatan	Jumlah Sektor Pembuatan & Perkhidmatan
DIPLOMA AKAUNTANSI	2.15%	0.00%	1.08%	10.75%	86.02%	96.77%
DIPLOMA GEOMATIK	0.00%	0.00%	17.39%	8.70%	73.91%	82.61%
DIPLOMA KEJURUTERAAN AWAM	0.00%	0.00%	34.67%	4.67%	60.67%	65.34%
DIPLOMA KEJURUTERAAN ELEKTRIK	0.88%	0.00%	0.00%	20.18%	78.95%	99.13%
DIPLOMA KEJURUTERAAN ELEKTRONIK (KOMPUTER)	0.00%	0.00%	0.00%	7.14%	92.86%	100.00%
DIPLOMA KEJURUTERAAN ELEKTRONIK (KOMUNIKASI)	1.35%	0.00%	1.35%	14.86%	82.43%	97.29%
DIPLOMA KEJURUTERAAN MEKANIKAL	0.00%	1.75%	1.75%	41.23%	55.26%	96.49%
DIPLOMA KEJURUTERAAN MEKANIKAL (PEMBUATAN)	0.00%	0.00%	0.00%	29.63%	70.37%	100.00%
DIPLOMA KEJURUTERAAN MEKATRONIK	3.33%	3.33%	3.33%	16.67%	73.33%	90.00%
DIPLOMA PEMASARAN	0.00%	0.00%	3.51%	10.53%	85.96%	96.49%
DIPLOMA PENGAJIAN PERNIAGAAN	2.63%	0.00%	3.95%	9.21%	84.21%	93.42%
DIPLOMA PENGURUSAN ACARA	0.00%	0.00%	0.00%	1.75%	98.25%	100.00%
DIPLOMA PENGURUSAN HOTEL	0.00%	0.00%	0.00%	7.14%	92.86%	100.00%
DIPLOMA PENGURUSAN HOTEL DAN KATERING	0.00%	0.00%	0.00%	9.52%	90.48%	100.00%
DIPLOMA PENGURUSAN PELANCONGAN	0.00%	0.00%	1.56%	3.13%	95.31%	98.44%
DIPLOMA PERKHIDMATAN MAKANAN (AMALAN HALAL)	0.00%	1.39%	0.00%	8.33%	90.28%	98.61%
DIPLOMA SENI BINA	0.00%	0.00%	39.13%	4.35%	56.52%	60.87%
<b>JUMLAH</b>	<b>0.57%</b>	<b>0.36%</b>	<b>11.54%</b>	<b>11.54%</b>	<b>75.98%</b>	<b>87.53%</b>



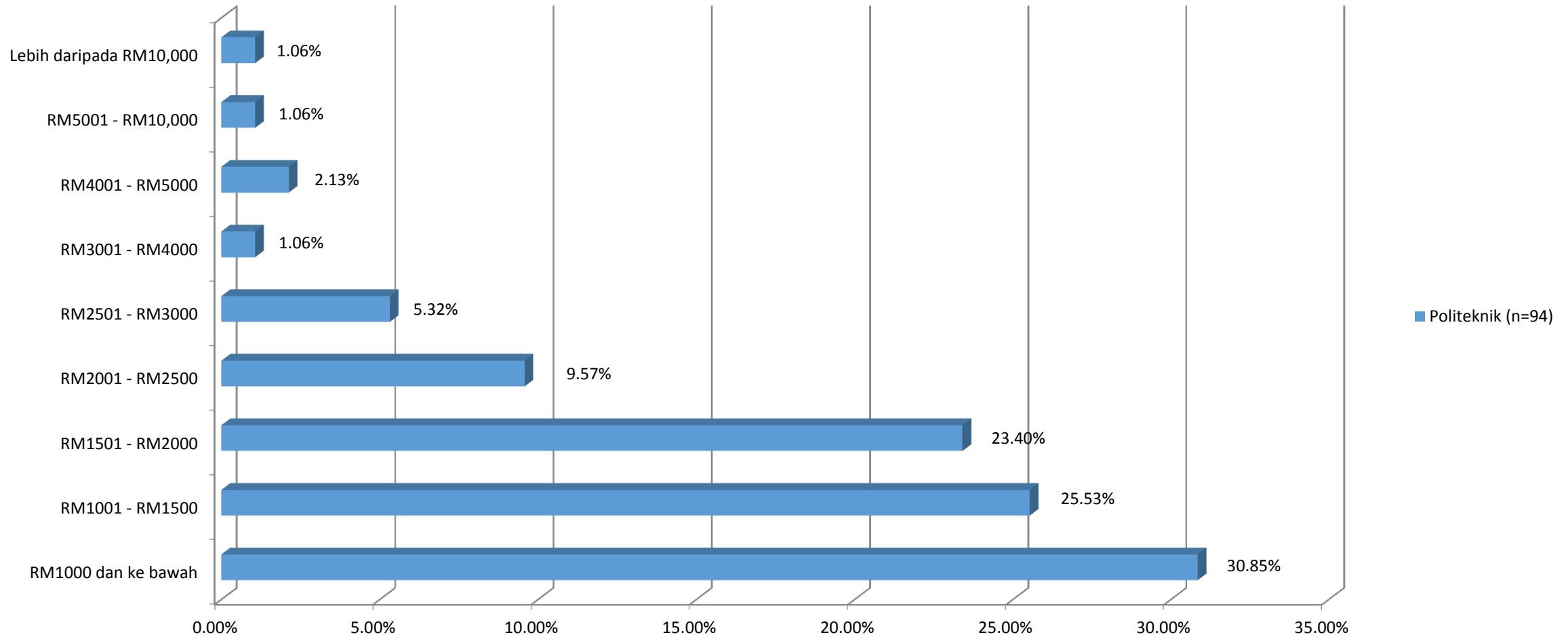
# TARAF PEKERJAAN GRADUAN **POLITEKNIK MERLIMAU**, 2019

n = 1,161



# KADAR PENDAPATAN BULANAN GRADUAN **POLITEKNIK MERLIMAU** YANG BEKERJA SENDIRI (USAHAWAN), 2019

Politeknik (n=94)



Nota: **Usahawan** terdiri daripada Bekerja Sendiri/freelance DAN Majikan

# INSTITUT MELANJUTKAN PENGAJIAN, 2019



POLITEKNIK  
MERLIMAU

85.7%

2.9%

4.8%

0%

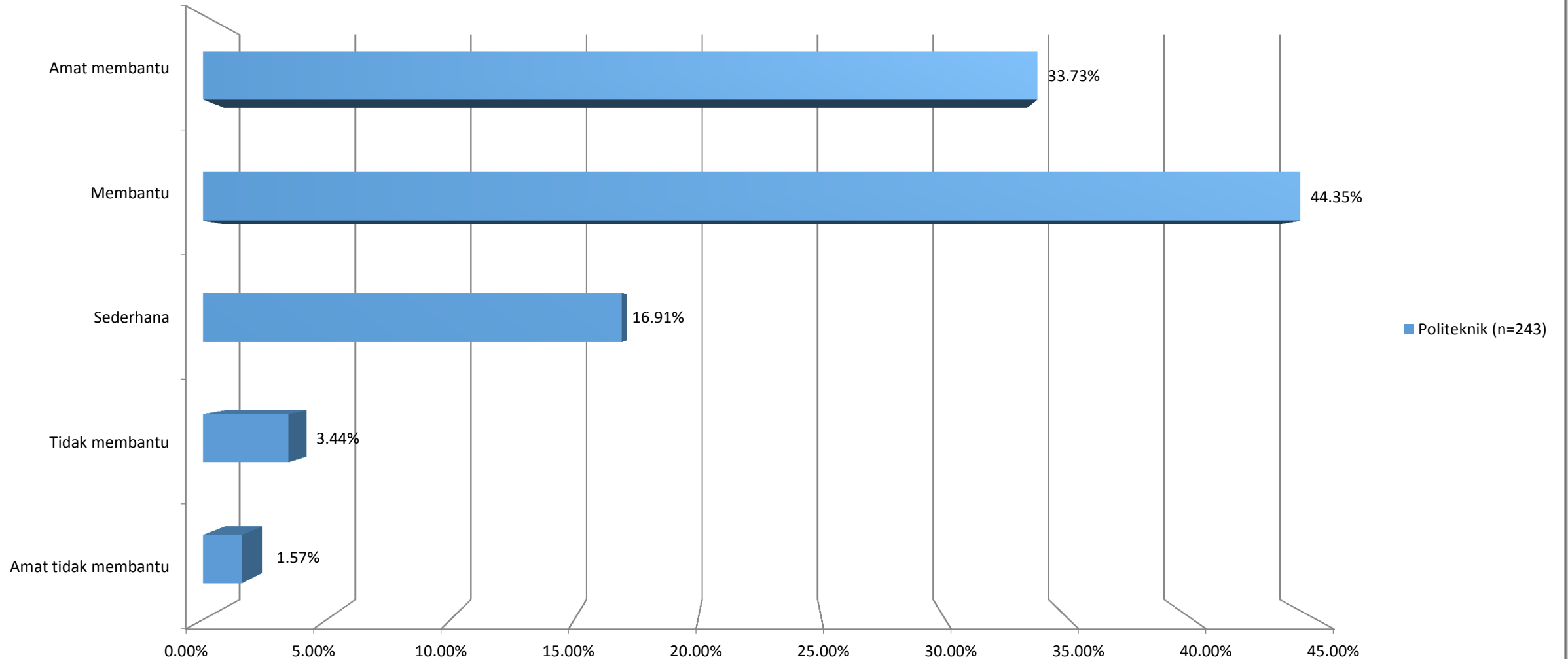
3.8%

2.8%

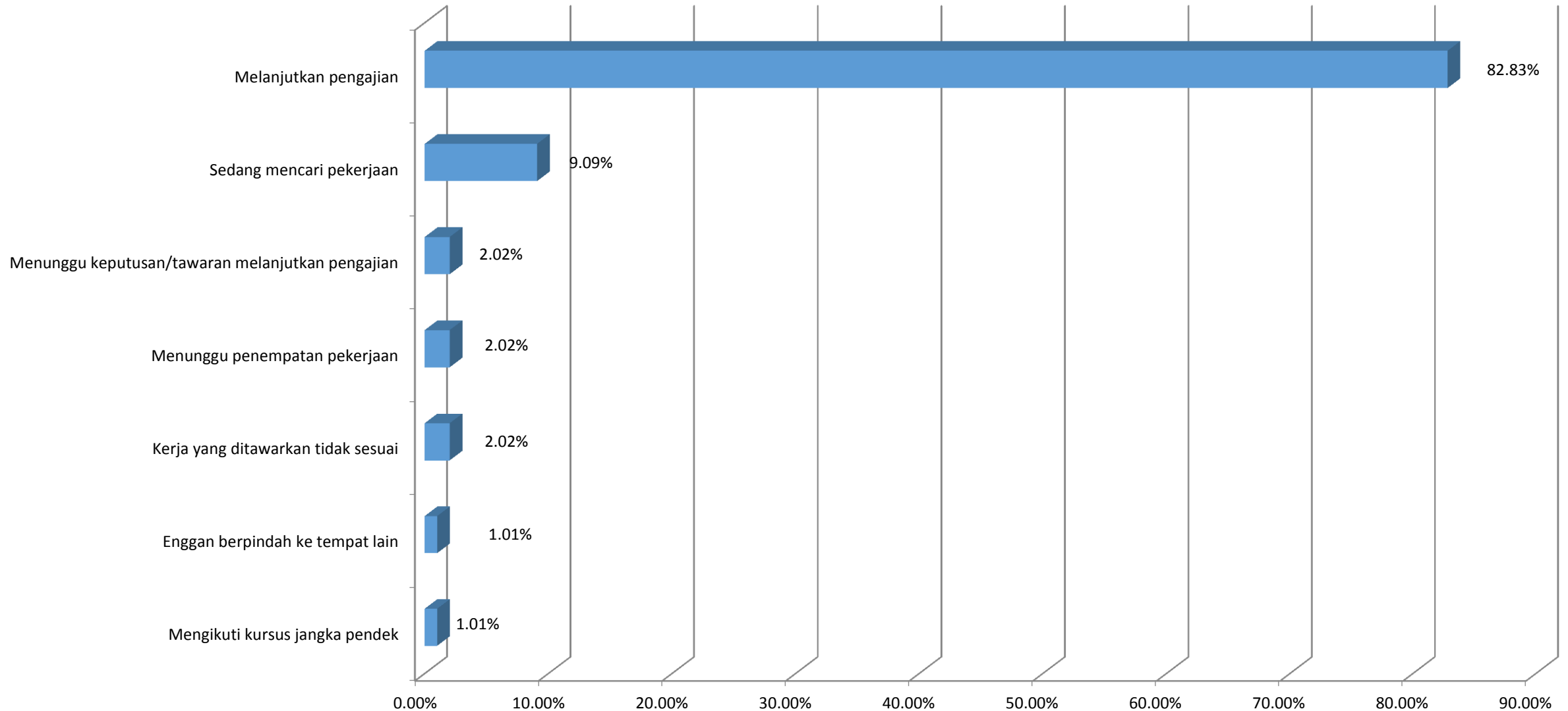


# SEJAUH MANAKAH PROGRAM PENGAJIAN DI **POLITEKNIK MERLIMAU** MEMBANTU DALAM PEKERJAAN SEKARANG

Politeknik (n=243)



# SEBAB GRADUAN POLITEKNIK MERLIMAU BELUM BEKERJA, 2019



Nota: Selain melanjutkan pengajian, menunggu penempatan pekerjaan dan meningkatkan kemahiran

# RUMUSAN

Proses pengesanan graduan PMM 2019 telah berjaya dilaksanakan serta mencapai target responden 85%. Kebolehpasaran graduan PMM 2019 adalah 98.97%, 87.53% graduan PMM telah bekerja dalam sektor pembuatan dan perkhidmatan.

Disediakan oleh,



.....  
(Tandatangan & Cop Pegawai)

Tarikh : 20/11/2019

Disahkan oleh,



.....  
(Tandatangan & Cop Pengarah)  
Rosli Bin Hamid  
Pegawai  
Politeknik Merlimau, Melaka.

Tarikh : 20/11/19

GWEE CHIOU CHIN  
PENSYARAH  
JABATAN KEJURUTERAAN MEKANIKAL  
POLITEKNIK MERLIMAU



Scanned with  
CamScanner